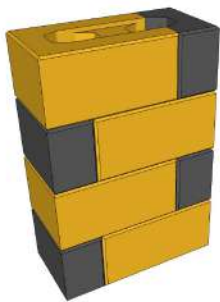


ROZMERY STĽPIKOV Z TVÁRNIC CASSEK:

STĽPIK V DĹŽKE 40 cm:

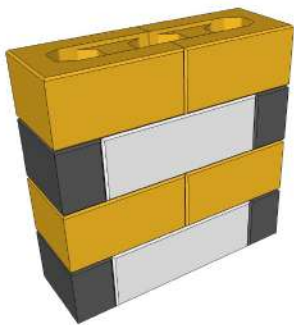


POHĽAD ZHORA:

1.RAD → trojstranne štiepaná tvárnica 3/4

2.RAD → trojstranne štiepaná tvárnica 1/4

STĽPIK V DĹŽKE 60 cm:

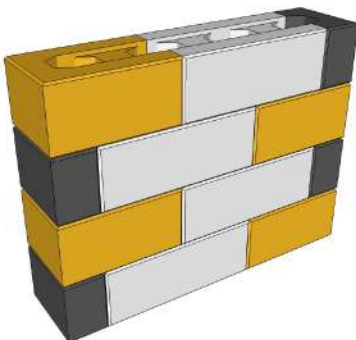


POHĽAD ZHORA:

1.RAD → 2x trojstranne štiepaná tvárnica 3/4

2.RAD → **Ukončenie:** trojstranne štiepaná tvárnica 1/4
Stred: dvojstranne štiepaná tvárnica celá 1/1

STĽPIK V DĹŽKE 80 cm:

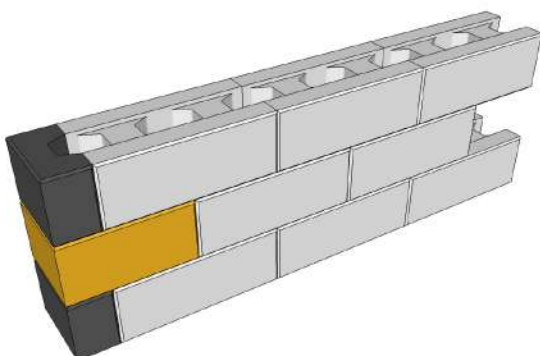


POHĽAD ZHORA:

1.RAD → **Ukončenie:** trojstranne štiepaná tvárnica 3/4 a 1/4
Stred: dvojstranne štiepaná tvárnica celá 1/1

2.RAD → **Ukončenie:** trojstranne štiepaná tvárnica 1/4 a 3/4
Stred: dvojstranne štiepaná tvárnica celá 1/1

STRIEDANIE PRVKOV PRI VÝSTAVBE MÚRIKA:



1.RAD

2.RAD

VYSVETLIVKY:

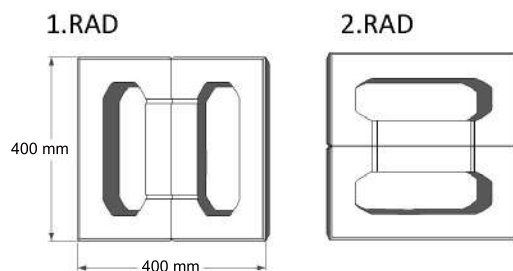
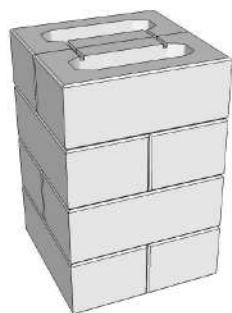
trojstranne štiepaná tvárnica 1/4
rozmer: 9,6x19,5x14,8 cm

trojstranne štiepaná tvárnica 3/4
rozmer: 30x19,5x14,8 cm

dvojstranne štiepaná tvárnica celá 1/1
rozmer: 39,6x19,5x14,8 cm

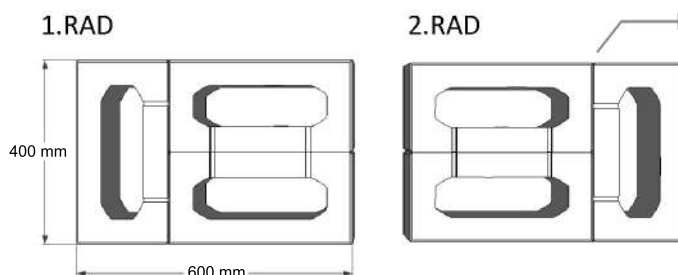
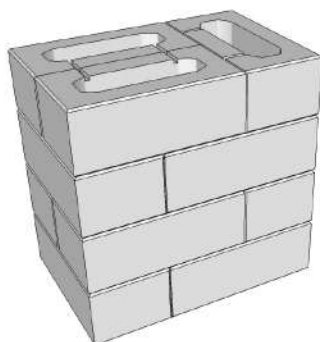
ROZMERY STĽÍPIKOV Z TROJSTRANNE ŠTIEPANÝCH TVÁRNIC 3B:

STĽÍPIK V ROZMERE 40x40 cm: POHĽAD ZHORA:



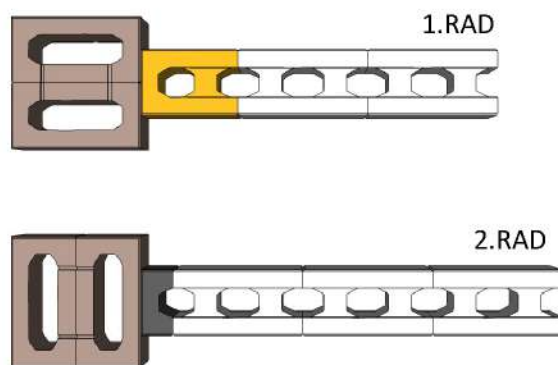
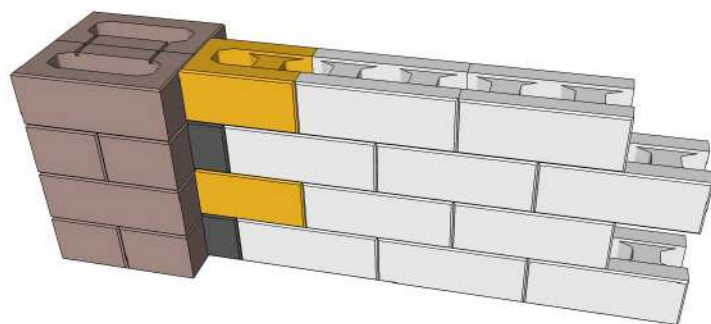
2x trojstranne
štiepaná tvárnica 3B –
tvárnice sa dotýkajú
hladkými stranami

STĽÍPIK V ROZMERE 40x60 cm: POHĽAD ZHORA:

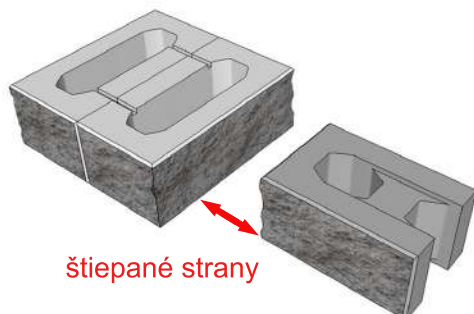


3x trojstranne štiepaná
tvárnica 3B – 2 štiepané
strany k sebe položených
tvárnic sa dotýkajú hladkej
steny bočnej tvárnice.
Nutné prebrúsenie
štiepaných strán !

PLOTOVÁ STENA SO STĽÍPIKOM 40x40 cm:



DETAIL NAPOJENIA STĽÍPIKA NA MŮR:



UPOZORNENIE:

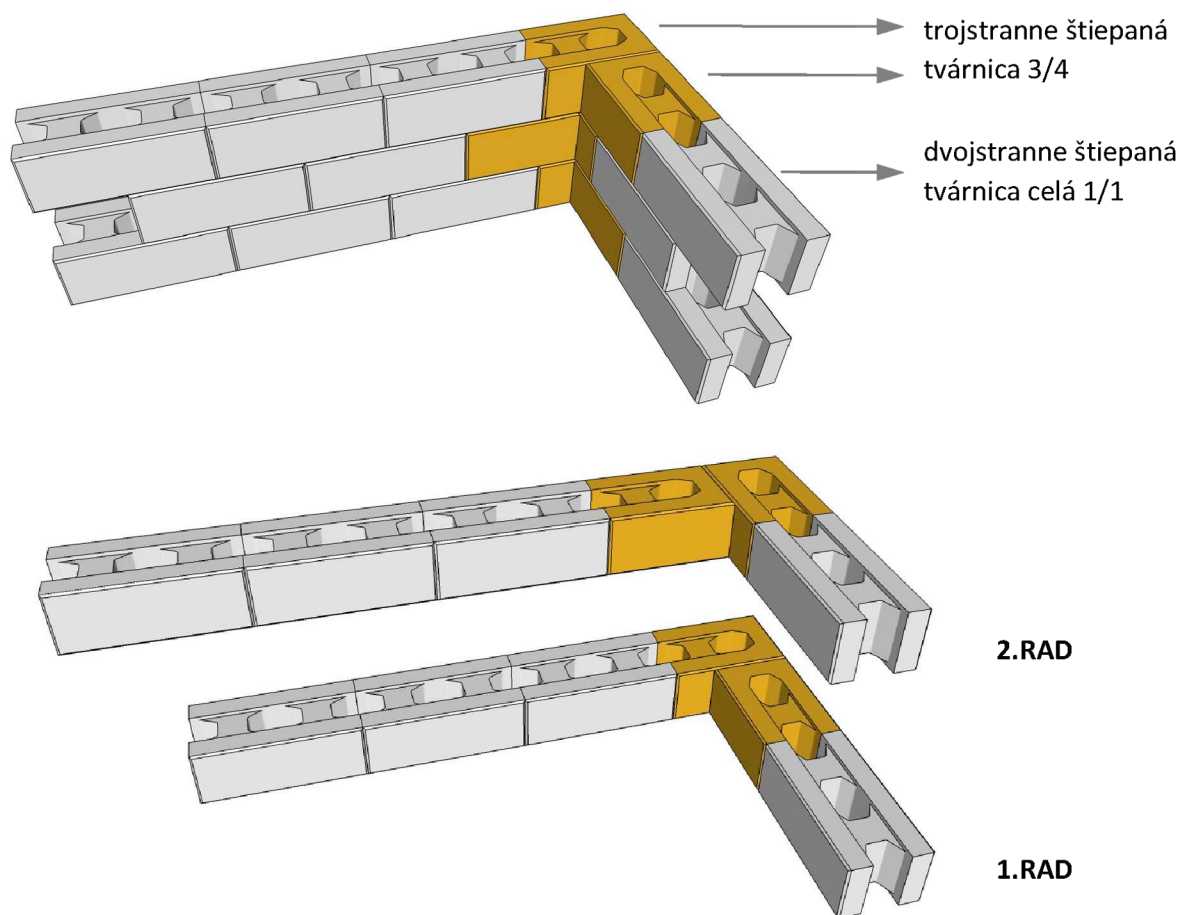
Pri nadpájaní plotovej steny k stĺpiku sa štiepané strany tvárnic vzájomne dotýkajú. Aby k sebe tvárnice rovnomerne dosadli, štiepané plochy je nutné prebrúsiť. Stĺpik 40x40 cm sa s plotovou stenou nepreväzuje – obe časti sa budujú samostatne! Pri výstavbe je možné tieto časti previazať vodorovnou oceľovou výstužou v tvare spony (viď. schéma v technickom nákrese pre plot Casser).

VYSVETLIVKY:

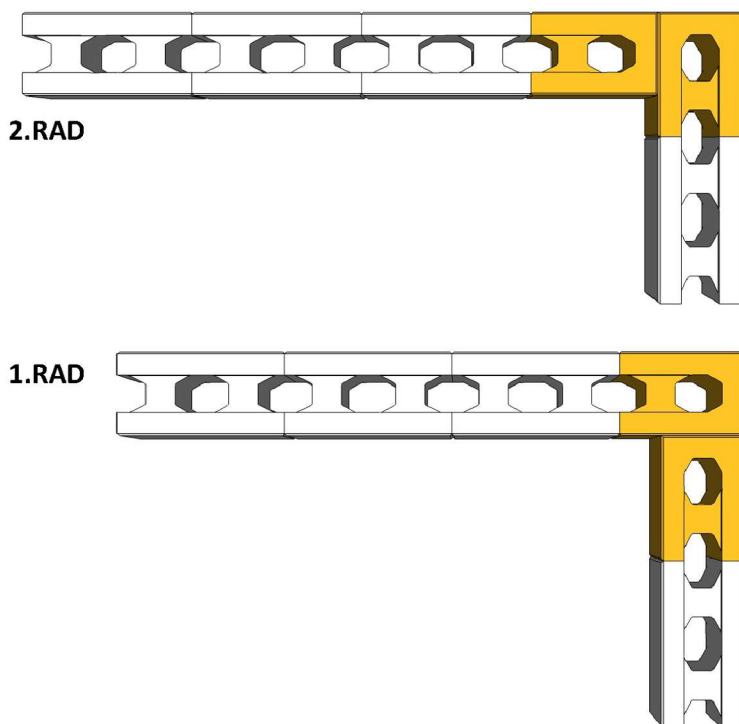


trojstranne štiepaná
tvárnica 3B
rozmer: 39,6x19,5x14,8 cm

PREVIAZANIE ROHOVEJ ČASTI MÚRU TVÁRNICAMI CASSE:



POHĽAD ZHORA:



UPOZORNENIE:

Pri pravouhlom previazaní rohov sa štiepané strany tvárnic vzájomne dotýkajú. Aby k sebe tvárnice rovnomerne dosadli, štiepané plochy je nutné prebrúsiť.

